

Lebendiges und dekoratives Wand-Design



LUCITE[®] Inside Kontrast

Die transparente Effekt-Wandbeschichtung
mit Multicolor-Chips in 9 attraktiven Farbvariationen.

- ▶ Hochstrapazierfähig
- ▶ Kreativ
- ▶ Arbeitseffizient



LUCITE® Inside Kontrast...

...setzt immer dann die Maßstäbe für dekorative Raumgestaltung, wenn die Wände nicht nur gut aussehen, sondern auch robust und strapazierfähig sein sollen.

Die farblose Wandbeschichtung mit eingestreuten Farbchips bietet faszinierende Möglichkeiten.

Die Kombination von farbigem Basisanstrich mit neun attraktiven Chipvarianten ergibt einen nahezu unendlichen Spielraum für eigene Gestaltungsideen.

Mit LUCITE® Inside Kontrast finden Sie für jeden Raum die passenden Farben.

Und so funktioniert es:

- ▶ Zuerst wird die Wand mit einem beliebig getönten Basisanstrich LUCITE® Inside plus gestrichen.
- ▶ Danach wird eine der neun LUCITE® Inside Kontrast-Varianten ebenfalls, ganz einfach, mit der Rolle aufgetragen.



Ganz gleich, für welche Farbvariante und -kombination Sie sich entscheiden: das Ergebnis ist immer eine überaus stark beanspruchbare Wandbeschichtung, die sich sehen lassen kann.

Besonders erwähnenswert.

Das LUCITE® Inside Programm ist von der Grundierung bis zum Schlußanstrich emissionsminimiert und völlig lösemittelfrei.

Da somit auch keine lästigen, nachhaltigen Gerüche auftreten, können die Räume umgehend wieder genutzt werden. – Dieses Argument überzeugt öffentliche Auftraggeber genauso wie private Hausbesitzer.





Die Qual der Wahl können wir Ihnen leider nicht ersparen.

Mit 9 Chipkombinationen und unzähligen Basistönen sind Ihrer Farbphantasie keine Grenzen gesetzt. Selbstverständlich ist alles erlaubt, was gefällt. – Aber dennoch sollten Sie bei der Auswahl daran denken, wie die Räume später genutzt werden.

Starke Kontraste in Farbton, Helligkeit oder Sättigung sollten immer dann vermieden werden, wenn in den Räumen später Ruhe und Konzentration verlangt werden.


Vermeiden Sie auffällige Farbkombinationen in Arbeitszimmern, Unterrichts- und Konferenzräumen.

Ruhige unauffällige Kombinationen, wie z. B. Sumatra oder Madeira auf hellgrau sind hier angebracht.

In Treppenhäusern, Eingangshallen oder Warteräumen dürfen die Wände sehr viel mehr auffallen. – Hier sollten Sie Mut beweisen und auch starke Kontraste auswählen.


Anstrichaufbau:

- **Schlußanstrich mit der LUCITE® Inside Kontrast-Variante Ihrer Wahl.**
- **Anstrich mit LUCITE® Inside plus, abgetönt im Farbton Ihrer Wahl.**
- **Grundierung der Wand mit LUCITE® Sealer (falls nötig).**






1 JAVA




4 CAPRI



7 MADEIRA



2 ARUBA




5 KRETA




8 GOMERA



3 TONGA



6 BALI



9 SUMATRA

Hier sehen Sie alle neun Farbvarianten von LUCITE® Inside Kontrast auf einen Blick. Bitte beachten Sie, dass der optische Eindruck der Beschichtung wesentlich von der gewählten Basisfarbe abhängt. Der hier gezeigte neutrale, graue Untergrund soll es Ihnen leichter machen, die Unterschiede zwischen den verschiedenen Varianten zu erkennen und zu beurteilen.



Farbtonabweichungen zu den Original-Farbtönen sind drucktechnisch bedingt und können nicht beanstandet werden.

Bitte beachten Sie bei der Auswahl der Farbkombination, dass die Basisfarbe nach dem Überzug mit LUCITE® Inside Kontrast kräftiger wirkt.

Ein Probeanstrich ist also immer ratsam.





Ideal und rationell fürs Objektgeschäft.

Gerade weil LUCITE® Inside Kontrast farblich so variabel ist, findet man es in ganz unterschiedlichen Räumen und Umgebungen.

In langen Korridoren, Behördengängen und Hochhausfluren, wo man eher mit konventionellen, oft recht langweiligen Wänden rechnet, bringt LUCITE® Inside Kontrast Abwechslung in das graue Einerlei.

Auch im Treppenhaus, im Hobbykeller, in der Boutique und im Fitness-Center, eben überall, wo die Wand was aushalten muss, spielt LUCITE® Inside Kontrast seine Stärken aus: Robuste, strapazierfähige Oberflächen mit überzeugendem, dekorativen Wand-Design.



In Schulen, Altenheimen und Krankenhäusern überrascht LUCITE® Inside Kontrast mit wohlthuender Vielfalt und beeindruckenden Eigenschaften. Denn die Oberflächen sind kratzfest, scheuerbeständig und resistent gegen handelsübliche Reinigungsmittel.

Kreativität und Arbeitseffizienz ist bei LUCITE® kein Widerspruch. Die hohe Flächenleistung bei niedrigstem Verbrauch macht den Einsatz von LUCITE® Inside Kontrast auch im Objektgeschäft für das Handwerk interessant.

LUCITE® Inside plus

Werkstoffart:

Hochdeckende, emissions- und lösemittel-freie, scheuerbeständige Dispersionsfarbe für Innen. Tuchmatt, Deckkraftklasse 1, Nassabriebklasse 2, wasserdampfdurchlässig, spannungsarm, lange Offenzeit.

Anwendungsgebiete:

Spezielle Basisbeschichtung für den nachfolgenden Schlußanstrich mit LUCITE®-Inside Kontrast, auch geeignet für neue Untergründe, da alkaliresistent.

Geeignete Untergründe sind:

Kalksandstein, Sichtmauerwerk, alle Putzarten, die der DIN 18550 entsprechen, Beton, Faserzement, Gipskartonplatten, gut haftende Altanstriche.

Anstrichaufbau:

Stark saugende Untergründe: Je nach Saugfähigkeit mit bis zu 10% Wasser (Grundanstrich) verdünnen.

Verbrauch:

Je nach Struktur und Saugfähigkeit des Untergrundes ca. 100-120 ml/m²/ Anstrich

Trockenzeit:

Am nächsten Tag überstreichbar

Werkzeuge:

Pinself, Bürste, Rolle

Abtönungen:

LUCITE® Inside plus kann über die ProfiColor Tön-Technologie in allen gängigen am Markt befindlichen Farbtonreihen, incl. RAL und NCS, abgetönt werden.

Gebindegröße: 12l, 5l, 2,5l

LUCITE® Inside Kontrast

Werkstoffart:

Farblos, seidenglänzender Wandbelag für innen mit farbigen Chips. Gebrauchsfertig eingestellt, lösemittelfrei.

Eigenschaften:

Hoch scheuerbeständig und kratzfest, beständig gegen haushaltsübliche Reinigungsmittel. Kann einfach mit der Rolle verarbeitet werden.

Anwendungsgebiete:

Dekorativer Wandbelag mit Mehrfarbeneffekt für alle hochstrapazierfähigen Innenwandflächen.

Farbtöne:

LUCITE® Inside Kontrast ist in 9 Chipkombinationen erhältlich. Da LUCITE® Inside plus als Grundfarbe beliebig abgetönt werden kann, sind unzählige Farbvarianten möglich. LUCITE® Inside Kontrast selbst darf nicht abgetönt werden.

Verarbeitung:

Je nach Saugfähigkeit die Wand zunächst mit LUCITE® Sealer (Spezial-Tiefgrund) grundieren oder einen Grundanstrich mit LUCITE® Inside plus, mit bis zu 10% Wasser verdünnt, auftragen. Schlußanstrich mit LUCITE® Inside Kontrast unverdünnt.

Verbrauch: Ca. 200-220 ml/m².

Werkzeuge:

Kurzhaarige weiche Lammfellrolle.

Gebindegröße: 12,5 l.



Ihr CD-Color Fachhändler:



Leistung verbindet

Vertrieb:
58313 Herdecke
Wetterstraße 58

Technik:
52353 Düren
Katharinenstraße 61

Tel. 02330/926-0
Fax 02330/926-580
www.cd-color.de
info@cd-color.de

Ein Unternehmen der Dörken Gruppe.

LUCITE®

INSIDE

Wichtige Tipps für den Verarbeiter

Selbstverständlich müssen auch bei Beschichtungen mit LUCITE® Inside Kontrast die Grundregeln der Untergrundvorbereitung eingehalten werden.

Wenn Sie diese wenigen Grundregeln befolgen, werden Sie als Profi merken, wie effektiv und schnell es sich mit LUCITE® Inside Kontrast arbeiten läßt.

Der trockene, saubere, fettfreie, tragfähige und fachgerecht grundierte Untergrund ist die solide Basis für den Erstanstrich mit LUCITE® Inside plus. Den Grundanstrich mind. 12 Std. trocknen lassen.

Farblich genau abgestimmt auf die gewählte Chipvariante sorgt dieser Anstrich für eine optimale Verteilbarkeit der Farbchips in LUCITE® Inside Kontrast.

LUCITE® Inside Kontrast, darf weder verdünnt noch maschinell gerührt werden, da hierbei die Farbchips zerschlagen werden könnten.

Verwenden Sie am besten kurzhaarige, weiche Lammfellrollen. – Feuchten Sie diese intensiv mit dem Material ein. Tragen Sie LUCITE® Inside Kontrast satt auf und verschlichten Sie es im doppelten Kreuzgang. Rollen Sie dabei immer wieder in bereits bearbeitete Flächen hinein, um Ansätze zu vermeiden.

Auch wenn die gleichmäßige Verteilung der Farbchips nicht auf Anhieb gelingt, sind spätere Korrekturen kein Problem.

Nach dem Trocknen können mit der Maus oder dem Pinsel jederzeit Farbchips ergänzt werden. Überlappungen sind dabei nicht sichtbar.

Anmerkung:

LUCITE® Inside Kontrast ist beständig gegen Reinigungsmittel in handelsüblicher Anwendungskonzentration.

Bei Verwendung stark alkoholhaltiger Präparate kann es zu kurzzeitlichen Anquellen kommen, die sich jedoch nach dem Trocknen ohne schädliche Folgen zurückbilden, so daß die Qualität des Anstrichs dadurch nicht beeinträchtigt wird.